



КОЛОНКА
РЕДАКТОРА

ТОП-ВХОД: ЛУЧШАЯ ПОКУПКА НА ПЛОЩАДКЕ

06_



В НОМЕРЕ:

ПОСЛЕДНИЕ СОБЫТИЯ

Жизнь на площадке идёт своим чередом: дивиденды, новости, события, объявления, новые БА, формирования ФУ

03_

НАШИ ПРОЕКТЫ

Расскажем Вам, наши уважаемые читатели, что успело произойти в нашем с вами информационном пространстве за последнее время

10_

ЗАМЕТКИ

Попробуем предсказать, какие же новости нас ожидают в самом ближайшем будущем

16_



ОГЛАВЛЕНИЕ:

03 **НОВОСТИ ПЛОЩАДКИ** ПОСЛЕДНИЕ СОБЫТИЯ

06 **КОЛОНКА РЕДАКТОРА** ТОП-ВХОД: ЛУЧШАЯ ПОКУПКА НА ПЛОЩАДКЕ

10 **НАШИ ПРОЕКТЫ** НАШИ НОВОСТИ

12 **ЗАМЕТКИ** СПРАВКА О ДОХОДАХ

16 **ЗАМЕТКИ** ВЗГЛЯД В БУДУЩЕЕ


© Управляющая Компания WWW.VARG.RU
© Группа проектов Share*:
ShareRating.ru — независимый рейтинг бюджетных автоматов
ShareForum.ru — первый открытый неофициальный форум площадки
ShareJournal.ru — периодическое издание о площадке
© Дизайн и верстка: www.black-case.ru


Все права защищены и охраняются законом. Полное или частичное использование материалов издания допускается только с письменного разрешения владельцев издания.

Мнение редакции и владельцев издания может не совпадать с мнением авторов публикаций.

Информация для рекламодателей:
E-mail: rainer@varg.ru
ICQ: 123047271
WMID: 463408163725

Бесплатное электронное периодическое издание о площадке Capitaler / Shareholder, предлагающее своим читателям самую разнообразную информацию: от новостей до аналитики, от обзора торгов до интервью с известными людьми, от советов новичкам до размышлений на «околоплощадочные» темы. Оставайтесь с нами и Вы всегда будете в курсе всего, что происходит на площадке!

 facebook.com/proshareholder

 vk.com/proshareholder



ПОСЛЕДНИЕ СОБЫТИЯ

ЖИЗНЬ НА ПЛОЩАДКЕ ИДЁТ СВОИМ ЧЕРЕДОМ: ДИВИДЕНДЫ, НОВОСТИ, СОБЫТИЯ, ОБЪЯВЛЕНИЯ, НОВЫЕ БА, ФОРМИРОВАНИЯ ФУ — РЕДКО КОГДА ВОЗНИКАЮТ СЛОЖНОСТИ С ТЕМ, ЧТОБЫ НАБРАТЬ ДЕСЯТОК-ДРУГОЙ САМЫХ ИНТЕРЕСНЫХ СОБЫТИЙ ДЛЯ НАШЕГО ОБЗОРА. ВОТ И СЕЙЧАС ТАКОЙ ПРОБЛЕМЫ НЕ ВОЗНИКЛО; УПОМИНАЕМ И КРАТКО АНАЛИЗИРУЕМ САМОЕ ИНТЕРЕСНОЕ ИЗ ТОГО, ЧТО УСПЕЛО ПРОИЗОЙТИ ЗА ПОСЛЕДНИЕ ДВЕ НЕДЕЛИ.

НОВЫЙ БА: INCHANGE

Начнём наш обзор сразу с новых БА; в этот раз их было ровно два, и первый наверняка попробует пробиться в число лидеров площадки. Управляющего InChange завсегда на площадке знают очень и очень хорошо: он заслужил уважение и непререкаемый авторитет на посту руководителя ChangeMoney Group — именно этот БА и его сервис он сумел превратить из "нулевого" стартапа в один из лучших (если не лучший!) обменник рунета, после чего продал его новым владельцам. Теперь Евгений стремится повторить однажды пройденный путь с новым проектом — тоже обменником. Правда, в отличие от первой попытки, сам сервис уже существует и работает, средства будут привлекаться в основном на рекламу и, частично, на пополнение резервов. Интересно, что от мелких пайщиков Управляющий "отмахнулся", сразу выставив розничную цену на доли в размере 70 долларов — действительно, "коридорных" спекулянтов такая сумма может и отпугнуть. Так или иначе, если получилось один раз, почему не должно получиться во второй? Ждём с нетерпением пополнения среди БА, имеющих высший рейтинг "А"!

НОВЫЙ БА: АЛЬФАКОМ

Второй новичок, конечно, намного меньше первого: не только по размеру ФУ, но и по масштабам деятельности. Но не так давно на страницах нашего издания мы уже предполагали, что такие БА могут быть ничуть не менее интересны, чем "гиганты". Здесь — относительно скромный ФУ, пока достаточно скромные планы (открытие точки оказания "компьютерных" услуг в одном из офлайн-магазинов), но зато Управляющего совсем нельзя назвать новичком на площадке, да и информационная поддержка пайщиков пока вполне на неплохом уровне. В общем, выглядит всё достаточно интересно: как следствие, Управляющий достаточно быстро собрал нужную для работы сумму. Теперь дело за малым: оправдать возложенные надежды и наладить стабильную уверенную работу.

R-I-G В ПУБЛИЧНОМ РЕЕСТРЕ + УВЕЛИЧЕНИЕ ФУ

Многие пайщики достаточно скептически относятся к этому БА: невероятно раздутый ФУ, полное отсутствие видимого бизнеса, который мог бы приносить реальный доход, зато теперь вот публичный реестр... Управляющий обещал предоставить информацию о каком-то реальном бизнесе, но в качестве оного был преподнесён сайт с тремя фотками кирпичей (вроде как, их производство) и полным отсутствием даже контактной информации. Мы до последнего надеемся, что за этим БА стоит хоть что-нибудь настоящее, но пока, к сожалению, совершенно непохоже, чтобы это было так. Не слишком здорово, что подобные БА присутствуют в публичном реестре, но сделать с этим ничего нельзя.

УВЕЛИЧЕНИЕ ФУ В WEB DEALER

Как раз тот случай, когда следует в очередной раз напомнить, что список новостей мы составляем вовсе не по степени их важности. Увеличение ФУ в **Web Dealer**, наверное, было одним из самых ожидаемых событий на площадке за последние недели и даже месяцы, и вот оно, наконец, произошло. Новый размер ФУ был объявлен в размере 1,4 млн. рублей, и буквально за несколько дней он был сформирован без малого на 99%! Удивительный результат, равных которому за всю историю площадки было не так уж много! Что ж, пока пайщики этого БА имеют массу поводов для того, чтобы восхищаться работой Управляющего — будет здорово, если так будет и в будущем. По крайней мере, предпосылок для обратного пока найти не удаётся, даже если поставить перед собой такую цель.

МЕТАНИЯ В ЮГАГРО

Управляющий ЮгАгро — давным-давно неактивного БА — вдруг вспомнил, что этот самый БА у него есть. А ещё, судя по всему, ему очень-очень нужны деньги. Много и срочно. На торги было выброшено едва ли не 100% долей этого БА под эгидой "торговли одеждой", но буквально через пару дней вектор изменился, и теперь мы слышим уже о каком-то супер-проекте с мега-посещаемостью, который нужно срочно приобрести. Со стороны складывается ощущение, что Управляющий уже не знает что бы ещё такого придумать, чтобы продать наконец эти доли и получить деньги; будем верить, что все эти непоследовательные действия — всего лишь следствие отсутствия серьёзного опыта, но пока это делать очень непросто, гораздо проще поверить в то, что и написано выше: Управляющему просто нужны деньги — срочно, много и любым способом. Соответственно, приобретение этих долей может оказаться весьма рискованной затеей...

ПЕРВЫЕ РЕЗУЛЬТАТЫ КРЕДИТНЫХ АУДИТОВ

О самих аудитах мы ещё напишем чуть позже, в рубрике "наши новости", пока же лишь отметим тот факт, что несколько БА успели пройти кредитный аудит и получить "проверенные" рейтинги. Кредитный рейтинг "А" по результатам проверки получили такие БА, как **Web Dealer**, **MVDTrade**, **Феникс**, **DepositBA**, **Альфаком**, **X System**, **PSI**, **G-invest**, **Eno's Fund**, **PAYCON**, **Tim Taler**. Рейтинг "АВ" был присвоен группе БА **imes** и **TT-center**. Подробнее об этом можно узнать на [\[Форуме\]](#).

ЗАВЕРШЕНИЕ ФОРМИРОВАНИЯ ФУ OPEN UNION BUSINESS И НАВОДНЕНИЕ

ФУ этого БА был сформирован за месяц, но зато с отличным результатом: более 99,9% долей было выкуплено пайщиками. Потрясающий уровень доверия этих самых пайщиков обязательно должен соответствующим образом окупиться эффективной работой Управляющего — этого и пожелаем в самое ближайшее время. Пока же будет уместнее пожелать Управляющему пережить буйство стихий: наверное, каждый в курсе, каких масштабов неприятности сейчас происходят в Комсомольске-на-Амуре (где и проживает Павел), а также других городах региона — его сводки о ситуации в городе, которые он размещает на [\[Форуме\]](#), всё больше напоминают сводки с фронта и сплошь состоят из ужасных снимков затопленного города. Радует то, что квартира Управляющего этого БА находится на восьмом этаже :)

ТИШИНА В "ВТ"

В скором времени придётся определяться с дефолтным статусом этого некогда достаточно популярного БА: видимой работы, дивидендов, равно как и информации от самого Управляющего, нет уже давным-давно. Какое-то время такое состояние связывали с традиционным перерывом в европейских футбольных первенствах (напомним, Управляющий занимается ставками на спорт), но лето закончилось, чемпионаты начались, а воз и ныне там. Добавим к этому и то, что прошлым летом такой проблемы не возникло и БА работал даже в это время года, и надежды, и без того не слишком большие, продолжают таять...

УВЕЛИЧЕНИЕ ФУ В БА СИД

Сибирский Инвестиционный Дом в особом представлении не нуждается: Управляющий этого БА (реальный, а не номинальный) отлично известен обществу по впечатляющим результатам БА ЭкСу, который уверенно работает уже на протяжении многих лет. Новый БА был создан в рамках задуманной реструктуризации — через какое-то время он должен "поглотить" старый БА. Теперь же в нём происходит увеличение ФУ, который объявлен в размере всего лишь 30 тысяч рублей, однако есть все основания полагать, что это далеко не последнее увеличение Фонда. Если новый БА будет работать хотя бы в половину так же здорово, как ЭкСу, мы получим ещё один очень и очень привлекательный инструмент на площадке.

ЗАВЕРШЕНИЕ РАБОТЫ БА GPROFIT

Управляющий заявил о том, что недавние дивиденды были в этом БА последними, а доли будут выкупаться у пайщиков по номиналу. Как всегда, испытываем смешанные чувства: с одной стороны всегда жалко, когда БА прекращает свою работу, особенно когда с ним связывали определённые надежды; с другой стороны, очень приятно, что он делает это честно, выкупая доли у пайщиков по справедливой цене — той же, по которой происходила их продажа. Что ж, Управляющий показал себя с самой лучшей стороны, и если он когда-либо вернётся на площадку — ему это зачтётся. Если же нет — пожелаем удачи в бизнесе, пусть даже он не будет никак связан с WebMoney.

Вот такой оказалась десятка самых интересных событий на площадке. Из десяти новостей к — грубо говоря — "плохим" мы можем отнести всего три: неплохое начало осени. Ждём столь же позитивного продолжения и столь же хорошего настроения пайщиков!

(C) Rainer / 15.09.2013
Мнение администрации Журнала
может не совпадать с мнением
автора статьи



УЗНАЙ БОЛЬШЕ НА VSPROCKET.RU



ТОП-ВХОД: ЛУЧШАЯ ПОКУПКА НА ПЛОЩАДКЕ

ИНТЕРЕСНУЮ ИДЕЮ ПОДСКАЗАЛ ПОЛЬЗОВАТЕЛЬ [ФОРУМА] С НИКОМ РКРР — ЗА ЧТО ЕМУ ОГРОМНОЕ СПАСИБО. А ИДЕЯ ЗАКЛЮЧАЕТСЯ В ТОМ, ЧТОБЫ ПОПЫТАТЬСЯ ПРОАНАЛИЗИРОВАТЬ ОСНОВНЫЕ АКТИВНЫЕ БА НА ПРЕДМЕТ ЦЕЛЕСООБРАЗНОСТИ ВХОДА В НИХ НА ТЕКУЩИЙ МОМЕНТ ВРЕМЕНИ. ДРУГИМИ СЛОВАМИ, МЫ ПОПРОБУЕМ ПОДУМАТЬ НАД ТЕМ, ПРИОБРЕТЕНИЕ ДОЛЕЙ КАКИХ БА ПРЯМО СЕГОДНЯ МОЖЕТ ОКАЗАТЬСЯ ОТЛИЧНОЙ ИДЕЕЙ.

Перед тем, как Вы, наш уважаемый читатель, продолжите чтение, запомните, пожалуйста, одну вещь. Запомните настолько хорошо, чтобы она не выходила у Вас из головы до самого конца статьи.

— МЫ НИЧЕГО ВАМ НЕ СОВЕТУЕМ. МЫ МОЖЕМ ОШИБАТЬСЯ.

Не следует прямо сейчас идти на торги фигурирующих в обзоре БА и затариваться их долями на последние кровные. Ни в коем случае! Анализируйте информацию самостоятельно, делайте собственные выводы, принимайте собственные решения. Сегодняшний материал может стать для Вас подсказкой того, в каком направлении лучше начать этот анализ, но ни в коем случае не должен становиться советом. Любой БА может в любой момент прекратить работу, доли любого БА могут стремительно и без предупреждения упасть в цене, доходность любого БА может в любой момент кардинально измениться. Да и наши оценки сами по себе будут являться достаточно субъективными: согласитесь, достаточно сложно находить какие-то неопровержимые доказательства роста (или, наоборот, падения) цен — всё это не более чем мнение.

Ваш автор искренне надеется на то, что перед покупкой каких-либо долей Вы всё же подумаете своей головой, ведь именно она находится на Ваших плечах, там же, где и ответственность за совершаемые поступки.

Итак, анализировать БА мы будем по двум параметрам:

- 1 / — ПОТЕНЦИАЛУ РОСТА (ИЛИ ПАДЕНИЯ) ЦЕН НА ДОЛИ — СПЕКУЛЯТИВНАЯ СОСТАВЛЯЮЩАЯ
- 2 / — ПОТЕНЦИАЛУ ДОЛГОСРОЧНОЙ ДОХОДНОСТИ — ИНВЕСТИЦИОННАЯ СОСТАВЛЯЮЩАЯ

Каждый из этих параметров мы оценим по шкале от -5 до +5. Соответственно, "-5" будет означать наихудший прогноз, фактическое отсутствие перспектив, а "+5" — блестящие перспективы роста/удержания показателей. Наиболее интересные случаи сопроводим комментариями, а в конце — приведём итоговую таблицу. Разумеется, в ней не будет дефолтных, неактивных и заведомо совершенно неинтересных БА (в которых будут одни "нули" и колебания вряд ли можно предполагать).

Получается, что спекулятивную оценку со знаком "+" можно читать как "цена на доли будет расти", а со знаком "-" — падать. Инвестиционная оценка — точно так же, "+" — будет расти, "-" — будет падать. Ноль будет означать, что падение или рост не прогнозируются.

На первый раз мы подробно рассмотрим лишь 14 лидеров чарта, а также 5 БА с самым худшим результатом. Если же сегодняшний материал будет интересен читателям (не забудьте высказаться на Форуме!), можно будет не только иногда публиковать обновлённый рейтинг, но и расширить число подробно анализируемых БА.



Итак, топ-14:

01 | СИД: +4/+3 (СПЕКУЛЯЦИИ/ИНВЕСТИЦИИ)

Вне всяких сомнений, цена на доли этого БА должна расти — в этом смысле исключительно привлекательной идеей становится приобретение долей по номиналу в рамках формирования ФУ. Но даже дороже номинала покупка долей не станет финансовым самоубийством: увеличение ФУ наверняка не последнее, будет шанс и "усредниться", и продать дороже. Инвестиционная привлекательность также в порядке: БА явно нацелился на долгую уверенную работу, результаты которой разочаровать не должны.

02 | MIKLE\$OFT FINANCE: +3/+4

Цены на доли этого БА будут расти, и, скорее всего, не один месяц и даже не один год. Спекулятивную привлекательность следовало бы оценить на "+5", но из-за высокой стоимости долей их ликвидность оставляет желать лучшего: быстро продать их не получится. Немного снижаем. Ну а инвестиционная привлекательность — без комментариев, всё просто отлично.

03 | PROGRESSINVEST: +5/+2

Грядущее увеличение ФУ аж в 10 раз и возможная публичность — это спекулянтские +5, что называется, "без вариантов". Вкуснее просто не придумать. Ну а с точки зрения инвестиций, Управляющему ещё конечно предстоит доказать, что он умеет заставлять работать и большие деньги, но сомневаться в перспективах, наверное, повода нет.

04 | WEB DEALER: +4/+3

Мы уже видели, как доли этого БА взлетели в цене до совершенно невообразимых 4х. Понятно, что причиной тому было увеличение ФУ, но, кажется, и после него тенденция продолжится, тем более что каких-то массивных пакетов для продажи у Управляющего не будет. Может быть, планка в 4х уже и окажется недостижимой, но то, что торги будут идти выше номинала — сомнению не подлежит. Инвестиционная привлекательность выше среднего: нет причин для того, чтобы с этим БА вдруг что-то случилось.

05 | PIN: +3/+3

Размер ФУ этого БА мал настолько, что не остаётся никаких сомнений: увеличения ФУ будут, и, скорее всего, не одно, даже если оно будет в 10 раз — отсюда и повышенный интерес для спекулянтов. Было бы +5, но текущая цена достаточно велика, что, однако, не мешает оценить этот интерес в +3. Ну а с точки зрения инвестора хорошие отзывы, которые заслуживает БА, говорят о возможно неплохих перспективах.

06 | ФЕНИКС: +3/+3

Феникс, и правда, возрождается из пепла. Если увеличение ФУ действительно состоится в течении нескольких месяцев — автоматически +3 для спекулянтов. Ну а авторитета Управляющего и отличные рекомендации в виде БА MVDTrade — это +3 и для инвесторов. Хорошая точка входа.

07 | PRFK SYSTEMS: +4/+2

Цены на доли этого БА по-прежнему остаются очень недооцененными. В некоторой степени это обусловлено явным желанием выйти одного из крупных инвесторов, но он всё выходит-выходит, а выйти не может. Как только он перестанет сдерживать торги (а рано или поздно это произойдёт), мы можем увидеть стоимость долей, в разы превышающую сегодняшнюю. Ну а за отличную доходность и хорошие перспективы поставим инвесторские +2.

08 | FWMC & COMPANY: +3/+3

БА пришёл всерьёз и надолго — это видно. Да, крупные пакеты пока ещё можно купить у Управляющего по 3х, но их осталось совсем немного. Когда они закончатся, сдерживать цены будет нечему, а с отличной доходностью их рост не заставит себя ждать. Впрочем, это пока скорее долгосрочная перспектива, но достаточная для +3. Инвесторская привлекательность описана в первом предложении: БА пришёл всерьёз и надолго.



09 | WMPAYCASH: +2/+4

БА пришёл всерьёз и надолго — это видно. Да, крупные пакеты пока ещё можно купить у Управляющего по 3х, но их осталось совсем немного. Когда они закончатся, сдерживать цены будет нечему, а с отличной доходностью их рост не заставит себя ждать. Впрочем, это пока скорее долгосрочная перспектива, но достаточная для +3. Инвесторская привлекательность описана в первом предложении: БА пришёл всерьёз и надолго.

10 | WMALL: +2/+4

Рост цен на доли этого гиганта можно предполагать, но время от времени этому мешают "старые" пайщики, которые давно окупили стоимость долей и теперь перебивают заявки самого Управляющего. Сложно сказать, сколько их — этих пайщиков — и сколько у них долей, поэтому спекулятивная оценка будет осторожной. Ну а инвестиционная — тут без комментариев, такой БА должен работать долгие годы, принося крупным инвесторам исключительно приятные эмоции.

11 | FXFUND: +3/+2

БА работает несмотря на состояние торгов. Они какое-то время назад были отброшены почти до номинала, но последние несколько месяцев происходит активное восстановление прежних позиций. Если всё будет хорошо, торги должны вернуться к отметке "Управляющего" — 3х. А то и выше, учитывая хорошую доходность. Инвесторам же внушает надежды принцип "Моська лает, Слоны — идут": уверенная работа БА на протяжении нескольких кварталов несмотря на торги говорит о том, что для Управляющего именно работа первична, а не продажи долей и торги. Впрочем, ограничимся осторожной оценкой +2, учитывая невысокий рейтинг БА.

12 | ENO'S FUND: +2/+3

Цены на доли спокойно растут из месяца в месяц. Масштабы этого роста, конечно, не как в MickleSoft Finance, но, кажется, для +2 его вполне достаточно. Для инвесторов этот БА может быть ещё более привлекательной "мишенью": свою состоятельность Управляющий уже вполне доказал и вряд ли что-то способно изменить благополучную картину в этом БА. Постучим по дереву.

13 | INCHANGE.RU: 0/+5

Цены на доли спокойно растут из месяца в месяц. Масштабы этого роста, конечно, не как в MickleSoft Finance, но, кажется, для +2 его вполне достаточно. Для инвесторов этот БА может быть ещё более привлекательной "мишенью": свою состоятельность Управляющий уже вполне доказал и вряд ли что-то способно изменить благополучную картину в этом БА. Постучим по дереву.

14 | PAYTECH: +2/+3

Ещё один БА, чьи доли выглядят слегка недооцененными и, возможно, будут расти. Этот БА-близнец WMPayCash наверняка попробует повторить его судьбу если не один-в-один, то как-то очень похоже. Посему и инвесторская привлекательность — на уровне.

НУ А ТЕПЕРЬ ВЗГЛЯНЕМ НА НИЖНЮЮ ЧАСТЬ ТАБЛИЦЫ, ГДЕ ПРИСУТСТВУЮТ БА, В КОТОРЫЕ УЖ ТОЧНО НЕ СЛЕДУЕТ СОВАТЬСЯ НИ СПЕКУЛЯНТАМ, НИ ИНВЕСТОРАМ.

01 | WMC.SU: -2/-3

Пока в этом БА всё скорее плохо, чем хорошо. Сервис давным-давно не работает, дивиденды хоть и распределяются, но непонятно с каких доходов, прекратиться это всё может в любой момент. Ни о каких долгосрочных радужных прогнозах речь не идёт. Для спекулянта вход в этот БА при любых раскладах смерти подобен: если всё будет плохо, доли упадут в цене, если всё будет хорошо, то Управляющий наверняка начнёт сам продавать доли, а с ним тягаться — сами понимаете...



02 | KLOP @ DJB: -4/-3

Недавнее обнуление Управляющего, отсутствие видимого бизнеса (не считая той же кредитной активности), вообще странность этого БА заставляет предложить инвесторам держаться от него подальше. А цены, с тех отметок, на которых находятся сегодня, могут двигаться только в одном направлении — вниз.

03 | GCB24.COM: -5/-3

Нам уже недавно показали, куда могут быть отправлены торги этого БА, причём не исключено, что самим Управляющим. Покупать доли по 11-12 долларов за штуку = выкинуть деньги на ветер, в любой момент они могут начать стоить 10 долларов и ниже. Ну а инвестиционная привлекательность под ударом пирамидостроительной деятельности Управляющего; всё, конечно, ещё может закончиться благополучно, но много ли Вы знаете пирамид, которые приводили к благополучному исходу?

04 | SWMC: -5/-5

Как уже много раз было в истории этого и других БА Управляющей, после продаж долей по одной цене, они начинают продаваться по более низкой ("акция!"), потом по ещё более низкой ("распродажа!"), а потом просто перестают выплачиваться дивиденды под лозунгом "надоело кормить дармоедов". Раза три-четыре пайщики БА группы saigos на эти грабли уже вставали, и есть ощущение, что они были далеко не последними. Самоубийство как для спекулянта, так и для инвестора.

05 | "BT": -5/-5


Здесь уже преддефолтное состояние: в любой момент цены могут спикировать до копеечных. О светлом (или вообще хоть каком-нибудь) будущем этого БА говорить также не приходится: как можно это делать, когда даже настоящего — и то нет?

**ВОТ ТАКАЯ КАРТИНА. В ВИДЕ ТАБЛИЧКИ
ОНА БУДЕТ ВЫГЛЯДЕТЬ СЛЕДУЮЩИМ ОБРАЗОМ**

#	БА	рейтинг	публич- ность	спекуля- ции	инвести- ции	СУММА
1	СИД	C	нет	+4	+3	+7
1	MikleSoft finance	A	да	+3	+4	+7
1	PROGRESSINVEST	AB	нет	+5	+2	+7
1	Web Dealer	B	да	+4	+3	+7
5	PIN	C	нет	+3	+3	+6
5	Феникс	C	нет	+3	+3	+6
5	PRFK Systems	B	нет	+4	+2	+6
5	FWMC & company	AB	да	+3	+3	+6
5	WMPayCash	A	да	+2	+4	+6
5	WMALL	AB	да	+2	+4	+6
11	FXFUND	C	да	+3	+2	+5
11	Eno's fund	AB	нет	+2	+3	+5
11	InChange.ru	BC	да	+0	+5	+5
11	PayTech	B	да	+2	+3	+5
...						
39	WMC.SU	BC	нет	-2	-3	-5
41	KLOP @ DJB	C	нет	-4	-3	-7
42	Gcb24.com	C	да	-5	-3	-8
43	SWMC	BC	нет	-5	-5	-10
43	BT	C	нет	-5	-5	-10

И ещё раз обращаем внимание читателей: перед покупкой каких-либо долей обязательно анализируйте всю доступную информацию, а не только субъективные прогнозы!





НАШИ НОВОСТИ:

В ПОСЛЕДНИХ НЕСКОЛЬКИХ ВЫПУСКАХ ЖУРНАЛА МЫ НЕ ОСТАНАВЛИВАЛИСЬ НА ТОМ, ЧТО ПРОИСХОДИТ В САМИХ ПРОЕКТАХ ГРУППЫ SHARE* (В ИХ ЧИСЛО, КСТАТИ, ВХОДИТ И САМО ИЗДАНИЕ, ЧЬИ СТРАНИЦЫ ВЫ СЕЙЧАС ЧИТАЕТЕ), А ВЕДЬ ОНИ ПРОДОЛЖАЮТ СВОЁ РАЗВИТИЕ, НИЧУТЬ НЕ ЗАМЕДЛЯЯ ЕГО ТЕМПА. ИСПРАВИМ ЭТО НЕБОЛЬШОЕ УПУЩЕНИЕ И РАССКАЖЕМ ВАМ, НАШИ УВАЖАЕМЫЕ ЧИТАТЕЛИ, ЧТО УСПЕЛО ПРОИЗОЙТИ В НАШЕМ С ВАМИ ИНФОРМАЦИОННОМ ПРОСТРАНСТВЕ ЗА ПОСЛЕДНЕЕ ВРЕМЯ.

1.----- РЕЙТИНГ — [SHARERATING.RU] — РЕЙТИНГ КРЕДИТНОЙ АКТИВНОСТИ

Не секрет, что кредитная активность Управляющего всегда является одним из ключевых факторов при оценке любого БА. Достаточно убедиться в том, что Управляющий строит кредитную "пирамиду", и можно смело ставить крест на БА: в скором времени его ждёт неминуемый дефолт. Даже само наличие существенной кредитной активности может говорить о том, что для Управляющего площадка capítaller/shareholder — просто один из способов взять кредит под низкий процент, причём к нему обращаются именно тогда, когда обычные средства (вроде Кредитной Биржи) уже не помогают. Опять же имеем серьёзнейший фактор риска. Напротив, если Управляющий не только не является "пирамидостроителем", а вообще не пользуется (или почти не пользуется) кредитами, это может говорить в пользу долговременной стабильности его БА: по крайней мере риск кредитного дефолта ему уже не угрожает.

Специально для этого на Рейтинге был введён новый индикатор: кредитной активности. Оценивается она по уже привычной для каждого посетителя шкале — от "А" до "С", где:

/"А"/ — это полное (или практически полное) отсутствие кредитной активности

/"АВ"/ — кредитная активность, не представляющая никакой опасности, без перекредитации

/"В"/ — кредитная активность с неопределённой степенью риска, периодическая перекредитация

/"ВС"/ — существенный риск, высокая активность, регулярная перекредитация

/"С"/ — критическая опасность, явная "пирамида" и/или огромная дельта

Степень риска для каждого БА определяется сотрудниками проекта, однако наиболее честные и открытые Управляющие имеют возможность воспользоваться услугой, о которой ниже:

2.----- РЕЙТИНГ — [SHARERATING.RU] — КРЕДИТНЫЙ АУДИТ

Честные Управляющие стабильных БА имеют возможность подать заявку на проверку их кредитного статуса. После этой проверки их БА будет присвоен соответствующий статус, но не просто статус, а с пометкой "проверен". Такая пометка всегда означает, что Управляющий прошёл полный кредитный аудит, проведённый сотрудником проекта, и его кредитный статус является не предположением или допущением, а доказанным фактом.

Отметим, что многие Управляющие, которым нечего скрывать, уже прошли этот аудит и их БА присвоены подходящие кредитные рейтинги.

Остаётся только добавить, что услуга пока предоставляется абсолютно бесплатно и пригласить Управляющих не затягивать с получением проверенного высокого кредитного рейтинга: это вне всяких сомнений добавит доверия со стороны пайщиков.

3.----- СОЦСЕТЬ, ЭВЕНТЫ — [\[EVENTS.WEBMONEY.RU\]](http://EVENTS.WEBMONEY.RU) — НАША ГРУППА

Теперь группа проектов Share* представлена не только в [\[Фейсбуке\]](#), [\[Вконтакте\]](#) и [\[Twitter\]](#), но и в социальной сети Webmoney — "Events".

Наши новости, интересные события, важные сообщения — всё это теперь можно получать не покидая страниц любимой соцсети! Теперь Вы не пропустите ничего важного в жизни площадки — [\[подписывайтесь\]](#) :)

4.----- ФОРУМ — [\[SHAREFORUM.RU\]](http://SHAREFORUM.RU) — АКЦИЯ "500+ РУБЛЕЙ ЗА ПРОГНОЗ ЦЕНЫ"

ShareForum.ru и БА [\[Web Dealer\]](#) объявили о старте совместной акции, в рамках которой достаточно сделать прогноз цен на доли этого БА, чтобы получить 512 его долей. Всего одно сообщение, всего одна цифра — и приз может оказаться в Ваших руках! Никаких ограничений — принять участие в акции могут абсолютно все, независимо от опыта, типа аттестата, БЛ-а, пола, возраста и чего бы то ни было другого.

Сделайте свой прогноз и получите 512 долей БА — пакет, который на момент написания этой статьи стоит более 2000 рублей! Сделать это можно, пройдя по ссылке: [\[http://shareforum.ru/viewforum.php?f=248\]](http://shareforum.ru/viewforum.php?f=248)

5.----- ОБМЕННИК — [\[SIMPLECHANGE.RU\]](http://SIMPLECHANGE.RU) — БОНУСЫ И ПАРТНЁРСКАЯ ПРОГРАММА

Обменник simplechange.ru с каждым днём становится всё лучше! Помимо всегда отличных курсов, простого и быстрого обмена титульных знаков WebMoney и хороших резервов, там появилась и ещё одна маленькая, но приятная деталь: каждый посетитель сайта один раз в сутки может получить совершенно бесплатный бонус WebMoney на свой кошелёк.

Добавим, что на бонусы распространяется и партнёрская программа: когда каждый посетитель, пришедший на сайт именно по Вашей ссылке, получает бонус, Вы его тоже получаете! Таким образом, копеечки будут сыпаться в Ваш кошелёк каждый день, каждый час, даже ночью, когда Вы спите :)

Получить бонус и узнать подробнее о бонусной программе можно, пройдя по ссылке: [\[SIMPLECHANGE.RU\]](http://SIMPLECHANGE.RU).

6.----- РЕЙТИНГ — [\[SHARERATING.RU\]](http://SHARERATING.RU) — СПОЙЛЕР

Только для наших читателей, только на страницах нашего издания (Вы узнали об этом в числе первых!) сообщаем, что в скором времени на Рейтинге начнёт действовать автоматический "робот-эксперт". Этот эксперт будет точно таким же, каким являются остальные сотрудники проекта, с той лишь разницей, что это будет робот. Он будет оценивать все имеющиеся БА, исходя из анализа объективных обстоятельств, фактов, цифр. Никакой предвзятости, никакой необъективности, только цифры. Свои рейтинги робот-эксперт будет снабжать подробными комментариями — какие именно показатели и как именно он оценил: никакого недопонимания!

В настоящий момент завершается тестирование этого функционала, и в скором времени его смогут увидеть абсолютно все посетители Рейтинга!

Интересно? Будет ещё интереснее! Оставайтесь с нами ;)



СПРАВКА О ДОХОДАХ

СЕГОДНЯШНЯЯ "СПРАВКА" НЕ СЛИШКОМ СИЛЬНО ОТЛИЧАЕТСЯ ОТ ТОЙ, КОТОРУЮ ВЫ, УВАЖАЕМЫЙ ЧИТАТЕЛЬ, МОГЛИ ВИДЕТЬ ДВЕ НЕДЕЛИ НАЗАД: ИЗМЕНЕНИЯ, КОНЕЧНО, ЕСТЬ, НО ИХ НЕ СЛИШКОМ МНОГО. ТЕМ НЕ МЕНЕЕ НА НЕКОТОРЫЕ ИЗ НИХ СТОИТ ОБРАТИТЬ ОСОБОЕ ВНИМАНИЕ.

Перед тем, как мы посмотрим на саму "справку", напомним, что в ней мы вычисляем реальную доходность долей ведущих БА площадки. Для этого мы выбираем лучшие из них: те, которые имеют неплохие рейтинги и/или публичный статус, и при этом регулярно выплачивают дивиденды на протяжении достаточного времени. Потом для каждого БА мы вычисляем, какую реальную доходность принесёт одна его доля, будучи купленной прямо сегодня — по той цене, которая сложилась на торгах. Разумеется, мы предполагаем, что дивидендная политика в БА не изменится и в нём по-прежнему будет всё хорошо.

ИТАК, ТОП-15:

#	БА	публич- ность	рейтинг	цена доли (WMR)	доходность в месяц	изм.	примечание
1	PRFK Systems	нет	B+	1,07	2,90%	-0,26%	* цены / дивы
2	imes-ms	нет	B	86,40	2,69%	-0,95%	* цены / дивы
3	FWMC & Company	да	AB	99,20	2,63%	0,03%	
4	FXFUND	да	C+	0,84	2,28%	0,00%	
5	Tapkoff	нет	B+	0,01	2,22%	0,00%	
6	BA Petname	нет	B+	3,59	2,17%	0,06%	
7	PSI	нет	A+	159,50	2,01%	0,00%	
8	PROGRESSINVEST	нет	AB+	82,56	1,97%	0,24%	* цены
9	Cashinout.ru	да	B+	340,80	1,85%	0,00%	
10	"ZK"	нет	B+	0,02	1,68%	0,03%	
11	X System	нет	B+	4,80	1,50%	-0,12%	
12	Web Profit	нет	B+	3,90	1,47%	-0,34%	* цены
13	Авилун	да	C+	1,47	1,47%	0,29%	* цены / дивы
14	Eno's Fund	нет	AB+	1,28	1,46%	0,05%	
15	INTERKASSA	да	A+	76,48	1,25%	-0,02%	

В который раз радуемся тому, что значения доходности лидеров снизились — как бы парадоксально это ни звучало. Слишком высокая доходность всегда является поводом тревожиться: если она так высока, почему доли стоят так дешево и их никто не покупает? Может быть, в БА что-то неладно? Может, сам Управ скидывает доли? А может и вовсе дивиденды не являются заработанными, а просто распределяются с тех средств, которые привлечены посредством продажи долей? Каждый из этих вариантов является весьма пессимистичным.

Теперь же цифры лидеров начинают приобретать всё более адекватный характер — это очень хорошо.

PRFK Systems продолжает находиться на первом месте, но его доходность опустилась ниже "психологического барьера" в 3%. Причиной тому стали и относительно невысокие дивиденды (сезонность!), и некоторое удорожание самих долей. Они, эти самые доли, должны стоить гораздо дороже, ведь и БА обладает отличными показателями и репутацией, и дивиденды

обычно не только очень хороши, но и без сомнения являются реальными доходами компании; но в данный момент рост цен серьёзно сдерживается крупными заявками слева от пайщиков, которые, видимо, предпочитают на данном этапе фиксировать доходы. Продолжается это уже достаточно давно, но рано или поздно это должно прекратиться, и тогда, скорее всего, мы увидим доли этого БА оцененными по достоинству.

В **imes-ms** похожая картина: доли сильно выросли в цене, в том числе и потому, что их реализация Управляющим была некоторое время назад прекращена. Да и сами дивиденды снизились — виной тому совершенно естественная причина в виде отпуска Управляющего. Честно говоря, странно, что эти дивиденды вообще есть: в отпуске полагается отдыхать, а не управлять финансовыми потоками. Но Управляющий даже будучи в отпуске не позволяет себе расслабляться — в результате, даже учитывая снижение доходности почти на целый процент, второе место.

В **PROGRESSINVEST** существенный рост доходности обусловлен достаточно значительным падением цен на доли. Предполагаем, что перед увеличением ФУ аж в 10 раз ряд пайщиков предпочли зафиксировать прибыль и выйти из БА, что и привело к снижению рынка. В данном случае это нельзя рассматривать как негативный фактор — это вполне естественный процесс.

...В отличие от БА **Авилун**, где падение цен на доли не только затянулось, но и уже начинает слегка настораживать. Уже так сразу и не скажешь, до какого "дна" они могут опуститься, не говоря уже о том, что совершенно непонятными остаются причины этого явления. Отметим опасность приобретения долей этого БА на данном этапе, несмотря на приличную доходность.

В **Web Profit** доли дорожают и дорожают. Как следствие, падает и падает их доходность. Ситуация в этом БА начинает напоминать классическую "болезнь" тех БА, которые из новичков постепенно превращаются в надёжные инструменты, накапливая и определённый авторитет, и доверие пайщиков. Доли в таких БА всегда планомерно растут в цене, хотя правильнее было бы написать "всё больше ценятся пайщиками". Пока доходности вполне достаточно для пребывания в топ-15, но, не исключено, этот БА сможет через какое-то время присоединиться к "грандам" площадки, которые чаще всего находятся в самом низу "справки" — их доли ценятся зачастую слишком высоко.

НА НИХ И ОБРАТИМ ВНИМАНИЕ:

#	БА	публич- ность	рейтинг	цена доли (WMR)	доходность в месяц	изм.	примечание
16	MikleSoft finance	да	A	46400,00	1,24%	0,02%	
17	PayTech	да	B+	51,84	1,22%	0,01%	
18	ЭкСу	нет	AB	20,48	1,18%	0,04%	
19	Pavel and Co	нет	AB	160,00	1,17%	0,00%	
20	Web Garant	нет	B	1,70	1,15%	0,02%	
21	WMPayCash	да	A+	55,36	1,10%	-0,05%	
22	NIC.UA	да	A+	6,09	1,04%	0,00%	
23	--HKT--	да	AB	16,99	1,04%	-0,04%	
24	WMALL	да	AB+	1160,00	0,98%	0,05%	
25	imes-avto	нет	B+	2,46	0,95%	-0,67%	* дивиденды
26	Monex Capital	да	C	11,52	0,93%	0,03%	
27	NVM	нет	AB+	129,99	0,77%	-0,01%	
28	Web Dealer	да	B+	3,95	0,76%	0,12%	
29	WM52	да	AB	136,96	0,69%	0,01%	
30	Cashalot	нет	AB	52,80	0,67%	0,01%	
31	MVDTrade	нет	A+	65,00	0,64%	0,22%	* цены
32	PAYCON	да	AB+	3,02	0,49%	0,01%	

Здесь всё достаточно обычно и буднично: все находятся там, где и находились две недели назад.

Сильно изменился лишь показатель *imes-avto*, но мы уже об этом писали чуть выше, когда говорили о БА *imes-ms*. Когда Управляющий вернётся из отпуска, наверное, всё вернётся на круги своя.

Отметим *MVDTrade*, где благодаря усилиям Управляющего доли хотя бы немного спустились в цене: теперь они уже не в космосе, а... скажем так, в стратосфере. Поэтому доходность хоть и выросла, но всё равно достаточна только для предпоследнего места — покупка долей по таким ценам продолжает оставаться достаточно бессмысленным занятием. Вот что случается с БА, который достоин высочайшего из возможных рейтинга (A+), но в котором слишком мало долей находится в свободном обращении. Собственно, их вообще слишком мало в этом БА — поэтому и ценятся они уже скорее как раритет, нежели как инвестиционный инструмент :)

По традиции добавим в "справку" показатель "стабильности" — это тот период времени (в днях), в течении которого БА стабильно, то есть без существенных сбоев, выплачивает дивиденды.

ПРИВЕДЁМ ТОП-20:

#	БА	публич- ности	рейтинг	цена доли (WMR)	доходность в месяц	стабильность (дней)	дох. + стаб
1	PSI	нет	A+	159,50	2,01%	1 618	347
2	FWMC & Company	да	AB	99,20	2,63%	1 092	306
3	BA Petname	нет	B+	3,59	2,17%	1 085	252
4	Miklešoft finance	да	A	46400,00	1,24%	1 904	252
5	Tarkoff	нет	B+	0,01	2,22%	944	224
6	INTERKASSA	да	A+	76,48	1,25%	1 424	190
7	ЭкСy	нет	AB	20,48	1,18%	1 329	168
8	PRFK Systems	нет	B+	1,07	2,90%	542	168
9	Pavel and Co	нет	AB	160,00	1,17%	1 294	162
10	Monex Capital	да	C	11,52	0,93%	1 598	159
11	Cashinout.ru	да	B+	340,80	1,85%	805	159
12	--HKT--	да	AB	16,99	1,04%	1 212	134
13	NVM	нет	AB+	129,99	0,77%	1 600	131
14	PROGRESSINVEST	нет	AB+	82,56	1,97%	602	127
15	WM52	да	AB	136,96	0,69%	1 563	115
16	Cashalot	нет	AB	52,80	0,67%	1 266	90
17	"ZK"	нет	B+	0,02	1,68%	473	85
18	NIC.UA	да	A+	6,09	1,04%	741	82
19	imes-ms	нет	B	86,40	2,69%	222	64
20	FXFUND	да	C+	0,84	2,28%	237	58

Этот список как нельзя лучше отражает долгосрочную инвестиционную привлекательность БА, ведь он отражает компромиссный вариант между доходностью долей и надёжностью самого БА. Согласитесь, что когда БА без сбоев работает уже более тысячи дней кряду (а некоторые и того больше!), есть основания считать, что ещё через тысячу дней мы увидим в таблице цифру "2000" :)

В качестве небольшого "бонуса" обратим внимание на обороты публичных БА. Эта цифра отражает то, сколько денег "прошло" через БА за календарный месяц, сколько их поступило на кошельки БА извне. Конечно, во многих БА финпотoki проходят через личные кошельки Управляющего; именно поэтому низкие цифры нельзя считать негативным фактором, просто БА работает несколько иначе. А вот если цифры достаточно высоки, это лишний плюс к степени доверия хотя бы просто засчёт открытости, ведь в отличие от личных WMID'ов о размере поступлений на WMID'ы БА мы можем получать публичную информацию.

ИТАК, ПУБЛИЧНЫЕ БА ПО ОБЪЁМУ ПОСТУПЛЕНИЙ:

#	БА	публич- ность	рейтинг	цена доли (WMR)	доходность в месяц	обороты (тысяч WM)
1	INTERKASSA	да	A+	76,48	1,25%	2001
2	WMALL	да	AB+	1160,00	0,98%	375
3	PayTech	да	B+	51,84	1,22%	292
4	-=HKT=-	да	AB	16,99	1,04%	157
5	Monex Capital	да	C	11,52	0,93%	98
6	Mikle\$oft finance	да	A	46400,00	1,24%	78
7	WM52	да	AB	136,96	0,69%	74
8	PAYCON	да	AB+	3,02	0,49%	49
9	Cashinout.ru	да	B+	340,80	1,85%	19
10	WMPayCash	да	A+	55,36	1,10%	14
11	NIC.UA	да	A+	6,09	1,04%	13
12	Web Dealer	да	B+	3,95	0,76%	6
13	FWMC & Company	да	AB	99,20	2,63%	5
14	FXFUND	да	C+	0,84	2,28%	3
15	Авилун	да	C+	1,47	1,47%	2

Казалось бы, всё тоже достаточно обычно и привычно: INTERKASSA "впереди планеты всей" с оборотом в 2 млн. долларов, высоченные цифры в БА "Омской" группы — WMALL и HKT, отличные показатели Mikle\$oft Finance и PAYCON. Но оказалось достаточно интересно сравнить WMPayCash и PayTech: БЛ первого повыше будет, но вот по оборотам второй намного опережает своего "брата-близнеца"! Конечно, все мы помним о некоторых проблемах в WMPayCash, которые впоследствии были преодолены, но оборот PayTech в почти 300 тысяч долларов — это то, что нужно отметить обязательно: обменники этого БА не просто работают, а работают, как говорится "ого-го как". Будем надеяться, что на пайщиках это обстоятельство скажется непосредственным образом — в виде отличных дивидендов; по крайней мере предполагать обратное пока нет ни малейшей причины.

(C) Rainer / 15.09.2013
Мнение администрации Журнала
может не совпадать с мнением
автора статьи


Vroom

EST. 2012

ВСЕ МОТОЦИКЛЫ В ОДНОМ МЕСТЕ

VROOMROOM.RU

РЕКЛАМА



ВЗГЛЯД В БУДУЩЕЕ

ЗАВЕРШИТСЯ НАШ СЕГОДНЯШНИЙ ВЫПУСК УЖЕ ПРИВЫЧНЫМ "ВЗГЛЯДОМ В БУДУЩЕЕ": ПОПРОБУЕМ ПРЕДСКАЗАТЬ, КАКИЕ ЖЕ НОВОСТИ НАС ОЖИДАЮТ В САМОМ БЛИЖАЙШЕМ БУДУЩЕМ. ПЛОЩАДКА ВСЕГДА СЛАВИТСЯ СВОЕЙ НЕПРЕДСКАЗУЕМОСТЬЮ — ПОДАВЛЯЮЩЕЕ БОЛЬШИНСТВО НОВОСТЕЙ СПРОГНОЗИРОВАТЬ ОБЫЧНО БЫВАЕТ НЕВОЗМОЖНО — НО ХОТЯ БЫ ОЧЕРЕДНЫЕ ДИВИДЕНДЫ МОЖНО ПОПРОБОВАТЬ ПЕРЕСЧИТАТЬ.

Но первым делом вспомним о том событии, которое ожидается уже достаточно давно, а именно об увеличении ФУ в PROGRESSINVEST. Пайщикам следует заранее подготовиться к этому событию, поскольку увеличение будет сразу в 10 раз и необходимо планировать возможность выкупа номинальных долей. Напомним, что на каждую долю в портфеле пайщика, он получит возможность выкупить ещё 9 долей по номинальной стоимости (в этом БА она составляет 1 доллар). Если доли не будут выкуплены, то они будут автоматически уничтожены, что является совершенно нежелательным как для БА, так и для его пайщиков.

Что касается дивидендов, то в первую очередь отметим квартальные дивиденды в крупных публичных БА: именно их с особым нетерпением ждут и инвесторы (поскольку суммы там обычно бывают значительные), и спекулянты (поскольку это отличная возможность "поиграть" на торгах: купить доли, получить отличные дивиденды, и тут же их продать).

Таких выплат во второй половине сентября должно быть три:

- /NIC.UA/
- /WMALL/
- /WMPayCash/

Вероятно, во всех трёх случаях никаких задержек быть не должно и пайщики должны получить свои дивиденды в срок.

Кроме этого, мы ожидаем обычных периодических дивидендов в группе imes (приблизительно ежедневный график), в Авилун, ЭкСу и MVDTrade (которые придерживаются еженедельных выплат), а также в "ZK", PROGRESSINVEST, Web Profit, PSI, NVM и BA Petrname, в которых дивиденды выплачиваются несколько реже (от двух недель до месяца).

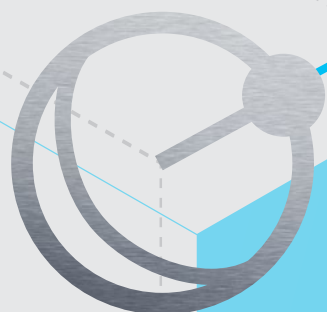
Будем надеяться, что все те новости, которые в рамках этой небольшой заметки не были предсказаны, окажутся исключительно позитивными и сводку новостей в следующем выпуске нашего издания мы будем читать с отличным настроением :)



PAYCON

ПЛАТЕЖНЫЙ СЕРВИС PAYCON — ОПЛАЧИВАЙТЕ
ВСЕ УСЛУГИ НЕ ВЫХОДЯ ИЗ ДОМА, ЛЮБЫМ УДОБНЫМ
ДЛЯ ВАС СПОСОБОМ.

РЕКЛАМА



ТЕЛЕВИДЕНИЕ



ИНТЕРНЕТ



МОБИЛЬНАЯ
СВЯЗЬ



ШТРАФЫ
ГИБДД



КОММУНАЛЬНЫЕ
ПЛАТЕЖИ



ТЕЛЕФОНИЯ



ОНЛАЙН-ИГРЫ

www.paycon.ru

